




Descarte de Aparelhos de Raios-X



SES
SECRETARIA
DA SAÚDE



ESTADO DE GOIÁS

Superintendência de Vigilância Sanitária e Ambiental
Gerência de Desenvolvimento Técnico em Serviços e Ambientes

Av. Anhanguera, nº5.195, Setor Coimbra CEP: 74.043-011,
Goiânia- GO Fones: (62)3201-4120 / 3201-4121
www.visa.goias.gov.br
gdtsa@visa.goias.gov.br

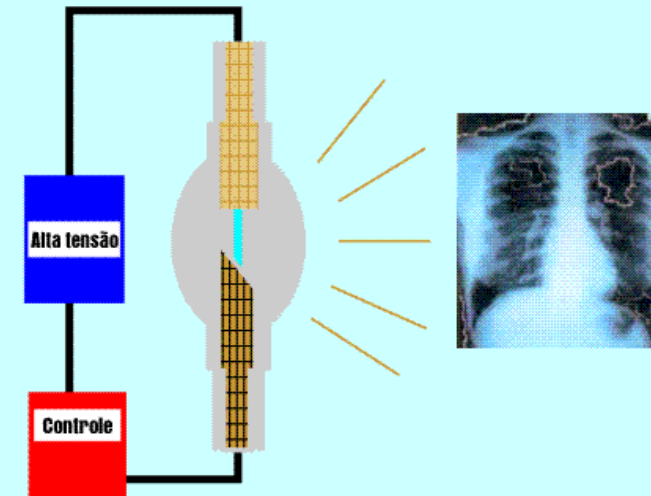


Parque Estadual Telma Ortegal
BR 060, km 174,5
CEP 75 345-000
Abadia de Goiás-GO

Tel: (**) (62)3503-3002
Fax: (**) (62) 3503-3010
Email: crcnco@cnen.gov.br

Distrito do Planalto Central / CNEN
SCN Q 4, BL B - Edifício Varig
Fone: (**61) 3327-2355
Fax: (**61) 3327-2228
E-mail: diplan@cnen.gov.br

Descarte de
Aparelhos de Raios X:
Como Proceder




Descarte de
Aparelhos de Raios X:
Como Proceder

Descarte de Aparelhos de Raios-X




APARELHOS DE RAIOS X ODONTOLÓGICO INTRA-ORAL

Os aparelhos de raios X utilizados para diagnóstico odontológico, quando desativados podem ser descartados como qualquer outro equipamento convencional. Recomendamos adotar o seguinte procedimento caso necessite realizar o descarte:



*Aparelho de raios X
Odontológico intra-oral*

- Dar baixa do equipamento na Vigilância Sanitária de sua cidade, através do preenchimento de um formulário disponível na própria Visa (*)
- Retirar, caso haja, o símbolo internacional de presença de radiação. 
- Isolar qualquer contato de fios elétricos do aparelho com a alimentação elétrica externa.
- Desmontar o aparelho progressivamente com o auxílio de ferramentas apropriadas.

- Ao desmontar o cabeçote, faça-o com cuidado devido a ampola de vidro no seu interior.
- A ampola deve ser descartada tomando-se os mesmos cuidados que os de uma lâmpada.
- Evite impactos sobre a ampola pois ela está submetida a forte vácuo.
- Após os procedimentos recomendados, o equipamento pode ser descartado como material de uso comum.
- Para equipamentos médicos siga o mesmo procedimento descrito para equipamento odontológico, além dos destacados a seguir:

APARELHOS DE RAIOS X DE USO MÉDICO



Principais componentes do aparelho de raios X médico

- Realize o desmantelamento de forma progressiva (console, estativa, tubo de raios X, colimador mesa etc).
- Utilize ferramentas apropriadas para destravamento, desencaixes e desparafusamentos.

ATENÇÃO: Caso o equipamento possua transformador de alta tensão com óleo Ascarel como isolante térmico (em geral equipamentos antigos), não libere o óleo ao meio ambiente recolha-o e encaminhe-o às empresas recolhedoras para solução final. Somente após este procedimento realize o desmantelamento do transformador.

LEMBRE-SE

Os aparelhos de Raios-X não emitem radiação quando desligados. Eles são fontes de radiação somente quando conectados à alimentação elétrica e em posição de operação.

* Nos termos da portaria 453 de 1 de junho de 1998 da SVSA / MS.